



RESTAURANT

# La Table des Fées

150 couverts

Lémeré - Autour de Chinon, Autour de Richelieu

Situé à 10 km de Chinon, l'univers magique et fantastique du château du Rivau vous invite à un voyage inattendu au cœur de ses jardins de contes de fées. Pendant votre visite, attablez-vous pour un repas locavore à la Table des fées.

Ici, tout est local et cuisiné avec passion. Les légumes proviennent du potager de la ferme du Rivau, tout comme le vin, produit sur le domaine ! La cuisine est simple et savoureuse, avec des produits frais et sains, issus des fermes voisines. Et il y en a pour tous les goûts : salades fraîches et soupes de légumes, avec des menus pour les végétariens, les végétaliens et les intolérants au gluten. Sans oublier la formule Lutin pour les enfants. Du potager à l'assiette, il n'y a qu'un pas !

L'après-midi, pendant les vacances scolaires, le restaurant se transforme en salon de thé et propose des gâteaux faits maison et jus de fruit frais.

## LE PARC AIME



Le restaurant du Rivau s'inscrit dans une véritable démarche de développement durable que les propriétaires ont à cœur de transmettre.

Le Château et ses jardins vous invitent à vivre une expérience sensorielle unique, où sérénité et générosité s'allient parfaitement !

## INFORMATIONS PRATIQUES

**Période d'ouverture :** Ouvert aux visiteurs du château d'avril à novembre

**Horaires d'ouverture :** De 12h à 15h (dernier service à 14h30)

**Moyens de paiement :** Carte bancaire / Chèque bancaire / Espèces

**Langues parlées :** FR EN

## CONTACT



**Propriétaire :** Patricia et Caroline LAIGNEAU

☎ 02 47 95 77 47

✉ [info@chateaurivau.com](mailto:info@chateaurivau.com)

🌐 [www.chateaurivau.com](http://www.chateaurivau.com)



## ÉQUIPEMENTS

Parking bus

Equipement bébé

Parking

Barre d'attache vélo

## SERVICES

Accessible (PMR...)

Jardin / Terrasse

Menu végétarien

Animaux acceptés

Groupes acceptés

Gluten free

Boutique

## TARIFS

**6€**

**A LA CARTE**  
à partir de...

**9,50€**

**SALADES FRAÎCHES**  
à partir de...

**10€**

**ASSIETTE DES PETITS LUTINS**



**Autour de...**

# Le Parc vous propose des hébergements



## La Varenne

CHAMBRE  
D'HÔTES

Chaveignes

Capacité max : 7 personnes



## Le Clos de Ligré

CHAMBRE  
D'HÔTES

Ligré

Capacité max : 12  
personnes



## La Closerie Saint Martin

CHAMBRE  
D'HÔTES

Ligré

Capacité max : 11 personnes



## Le Grenier à grains

GÎTE

Luzé

Capacité max : 6 personnes

VOIR TOUS LES  
HÉBERGEMENTS

## Autour de... Le Parc vous propose aussi




19KM

## Voie verte Richelieu - Chinon

À  
VÉLO

PAYSAGE

Richelieu




11KM - 3H

## La Sainte Chapelle, son village et ses ruisseaux

SENTIER DE PETITE  
RANDONNÉE

BÂTI

Champigny-sur-Veude



## Château et Jardins du Rivau

SITE DE  
VISITE

Lémeré



# Vous aimerez aussi



## De Richelieu à Chinon par la voie verte en passant par le château du Rivau

ESCAPADE

À VÉLO

EN FAMILLE

Adeptes de la bicyclette, mon mari et moi empruntons les 19 km de l'ancienne voie ferrée aménagée entre Richelieu, "cité idéale" du cardinal et la...

[Lire la suite +](#)



## Nos patrimoines coups de cœur


HORS DES SENTIERS BATTUS

BÂTI

NATURE

Célèbre pour ses majestueux châteaux, le Parc recèle de nombreux trésors à découvrir, hors des sentiers battus. Au détour d'un chemin, en longeant la...

[Lire la suite +](#)



## L'agenda

Une exposition photo à la Maison du Parc, un stage de découverte de la vannerie, une sortie à la rencontre du Castor... En toute saison, profitez d...

[Lire la suite +](#)